



ᓄᓇᓅᓪ ᓂᓴᓂᓴᓂ

ᐃᓴᓂᓴᓂᓴᓂᓴᓂᓴᓂ ᐱᓂᓂᓴᓂᓴᓂᓴᓂᓴᓂ ᓴᓂᓴᓂᓴᓂᓴᓂᓴᓂᓴᓂ ᓴᓂᓴᓂᓴᓂ

ᐃᓴᓂᓴᓂᓴᓂᓴᓂᓴᓂ
ᓄᓇᓂᓴᓂ ᓂᓴᓂᓴᓂᓴᓂᓴᓂ ᐱᓴᓂᓴᓂᓴᓂᓴᓂᓴᓂᓴᓂ
Nunalingni Kavamatkunnilu Pivikhaqautikkut
Department of Community and Government Services
Ministère des Services communautaires et gouvernementaux

ᓴᓂᓴᓂᓴᓂᓴᓂᓴᓂᓴᓂ ᐃᓴᓂᓴᓂᓴᓂ 2017/18

ገጽ

- ለትምህርት 3
- የግንባታ ስራ 3
- ለጥናት 3
- የግንባታ ስራ ስራ 3
- የግንባታ ስራ 5
- የግንባታ ስራ 7
- የግንባታ ስራ ስራ ስራ ስራ ስራ ስራ 7
- የግንባታ ስራ ስራ 8
- 1. የግንባታ ስራ ስራ ስራ 8
- 2. የግንባታ ስራ ስራ ስራ ስራ ስራ 14
- 3. የግንባታ ስራ ስራ ስራ ስራ 32
- 4. የግንባታ ስራ ስራ ስራ ስራ ስራ ስራ 45
- 5. ለግንባታ ስራ ስራ ስራ 49
- 6. ስራ ስራ ስራ ስራ 51
- 7. ስራ ስራ ስራ ስራ ስራ ስራ ስራ 52
- 8. የግንባታ ስራ ስራ ስራ ስራ ስራ ስራ ስራ 54
- የግንባታ ስራ ስራ 56
- የግንባታ ስራ ስራ ስራ ስራ ስራ ስራ ስራ 56

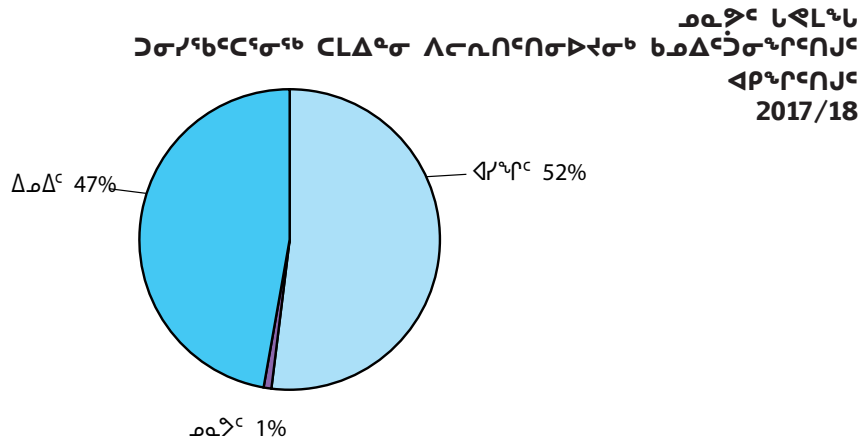
- ለሰጠው ስራ ለማግኘት ማዘጋጀት ይቻላል ለሰጠው ስራ ለማግኘት ማዘጋጀት ይቻላል ለሰጠው ስራ ለማግኘት ማዘጋጀት ይቻላል
- ለሰጠው ስራ ለማግኘት ማዘጋጀት ይቻላል ለሰጠው ስራ ለማግኘት ማዘጋጀት ይቻላል ለሰጠው ስራ ለማግኘት ማዘጋጀት ይቻላል

ደንበኞችን ለማሳደግ

1. ለሰጠው ስራ ለማግኘት ማዘጋጀት ይቻላል

በጠቅላላው ስራ ለማግኘት ማዘጋጀት ይቻላል ለሰጠው ስራ ለማግኘት ማዘጋጀት ይቻላል ለሰጠው ስራ ለማግኘት ማዘጋጀት ይቻላል

“ለሰጠው ስራ ለማግኘት ማዘጋጀት ይቻላል ለሰጠው ስራ ለማግኘት ማዘጋጀት ይቻላል ለሰጠው ስራ ለማግኘት ማዘጋጀት ይቻላል ለሰጠው ስራ ለማግኘት ማዘጋጀት ይቻላል



በጠቅላላው ስራ ለማግኘት ማዘጋጀት ይቻላል ለሰጠው ስራ ለማግኘት ማዘጋጀት ይቻላል ለሰጠው ስራ ለማግኘት ማዘጋጀት ይቻላል

2017/18-ገ ስራ ለማግኘት ማዘጋጀት ይቻላል ለሰጠው ስራ ለማግኘት ማዘጋጀት ይቻላል ለሰጠው ስራ ለማግኘት ማዘጋጀት ይቻላል ለሰጠው ስራ ለማግኘት ማዘጋጀት ይቻላል

ጠቅላላው ስራ ለማግኘት ማዘጋጀት ይቻላል ለሰጠው ስራ ለማግኘት ማዘጋጀት ይቻላል ለሰጠው ስራ ለማግኘት ማዘጋጀት ይቻላል

ዓመት	ጠቅላላ	ሌሎች	ጠቅላላ	ጠቅላላ	ሰጠው ስራ ለማግኘት ማዘጋጀት ይቻላል
2017/18	\$539,356	100%	\$251,901	47%	\$6,053 1%
2016/17	\$376,225	100%	\$123,096	33%	\$11,704 3%
2015/16	\$399,164	100%	\$196,375	49%	\$11,241 3%

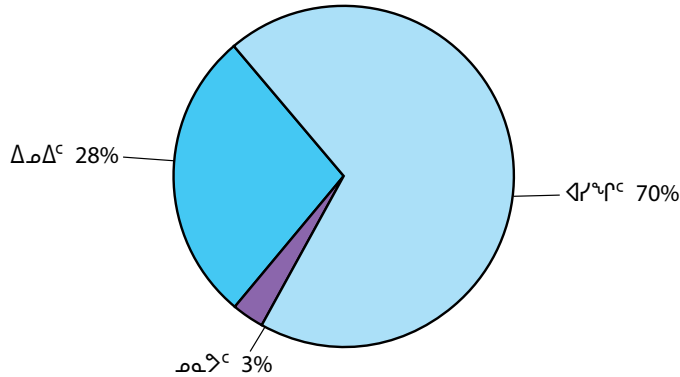
በጠቅላላው ስራ ለማግኘት ማዘጋጀት ይቻላል ለሰጠው ስራ ለማግኘት ማዘጋጀት ይቻላል ለሰጠው ስራ ለማግኘት ማዘጋጀት ይቻላል ለሰጠው ስራ ለማግኘት ማዘጋጀት ይቻላል

ፈጠራ ለገቢ ማስፈጸም ስልጠና ለሥራ ማድረግ ለግብርና ሚኒስቴር ለገቢ ማስፈጸም ስልጠና ለሥራ ማድረግ

ግብርና ሚኒስቴር ለገቢ ማስፈጸም ስልጠና ለሥራ ማድረግ ለግብርና ሚኒስቴር ለገቢ ማስፈጸም ስልጠና ለሥራ ማድረግ

የግብርና ሚኒስቴር ለገቢ ማስፈጸም ስልጠና ለሥራ ማድረግ ለግብርና ሚኒስቴር ለገቢ ማስፈጸም ስልጠና ለሥራ ማድረግ

ግብርና ሚኒስቴር ለገቢ ማስፈጸም ስልጠና ለሥራ ማድረግ ለግብርና ሚኒስቴር ለገቢ ማስፈጸም ስልጠና ለሥራ ማድረግ



ግብርና ሚኒስቴር ለገቢ ማስፈጸም ስልጠና ለሥራ ማድረግ ለግብርና ሚኒስቴር ለገቢ ማስፈጸም ስልጠና ለሥራ ማድረግ

Table with 5 columns: Year, Total, Profit, Other, Salary. Rows for 2017/18, 2016/17, and 2015/16.

ግብርና ሚኒስቴር ለገቢ ማስፈጸም ስልጠና ለሥራ ማድረግ ለግብርና ሚኒስቴር ለገቢ ማስፈጸም ስልጠና ለሥራ ማድረግ

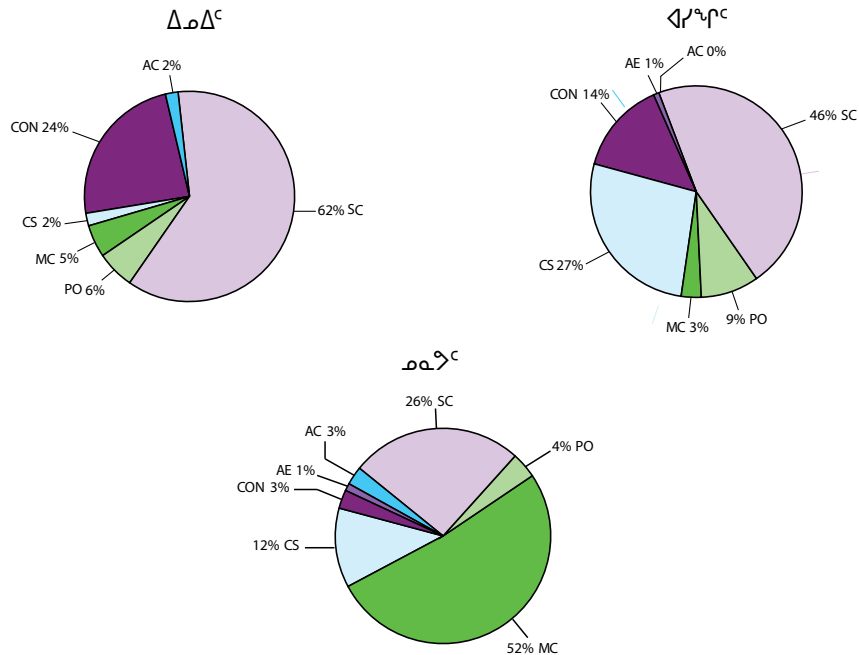
ግብርና ሚኒስቴር ለገቢ ማስፈጸም ስልጠና ለሥራ ማድረግ ለግብርና ሚኒስቴር ለገቢ ማስፈጸም ስልጠና ለሥራ ማድረግ

ግብርና ሚኒስቴር ለገቢ ማስፈጸም ስልጠና ለሥራ ማድረግ ለግብርና ሚኒስቴር ለገቢ ማስፈጸም ስልጠና ለሥራ ማድረግ

ግብርና ሚኒስቴር ለገቢ ማስፈጸም ስልጠና ለሥራ ማድረግ ለግብርና ሚኒስቴር ለገቢ ማስፈጸም ስልጠና ለሥራ ማድረግ

የግብርና ሚኒስቴር ስራ ሪፖርት “ጠቅላይ ልማት ሚኒስቴር ስራ ሪፖርት ለግብርና ሚኒስቴር የግብርና ሚኒስቴር ስራ ሪፖርት - ለግብርና ሚኒስቴር ስራ ሪፖርት” ዲፍሊኒት ስራ ሪፖርት ለግብርና ሚኒስቴር የግብርና ሚኒስቴር ስራ ሪፖርት ዲፍሊኒት ስራ ሪፖርት ለግብርና ሚኒስቴር የግብርና ሚኒስቴር ስራ ሪፖርት

ጠቅላይ ልማት ሚኒስቴር ስራ ሪፖርት ለግብርና ሚኒስቴር የግብርና ሚኒስቴር ስራ ሪፖርት 2017/18

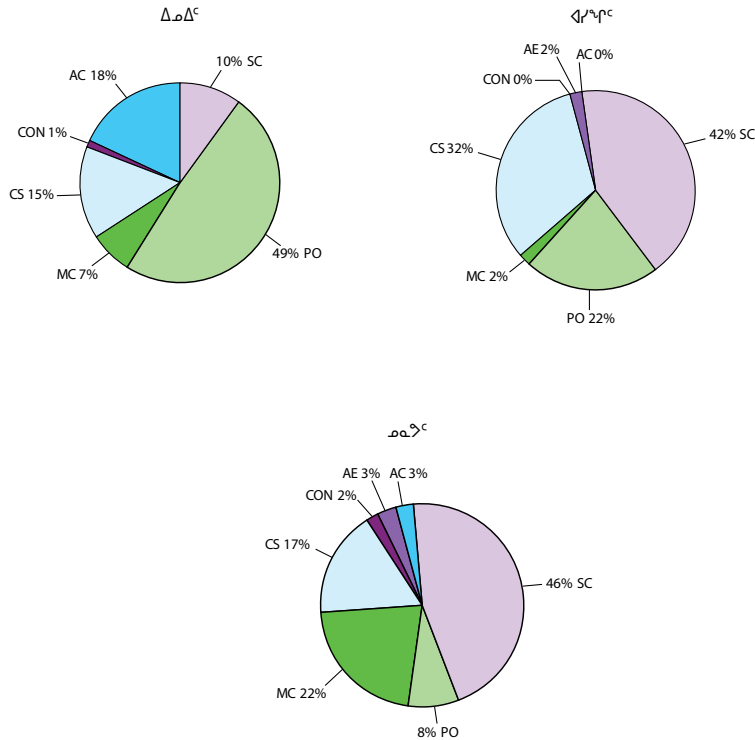


ግብርና ሚኒስቴር ስራ ሪፖርት ለግብርና ሚኒስቴር የግብርና ሚኒስቴር ስራ ሪፖርት - ለግብርና ሚኒስቴር ስራ ሪፖርት 2017/18 (ርዕስ ስራ ሪፖርት)

የግብርና ሚኒስቴር	ግብርና ሚኒስቴር		Δጠገር		ጠቅላይ ልማት		ለግብር	
የግብርና ሚኒስቴር ስራ ሪፖርት (AC)	\$ 6,466	1%	\$ 6,099	94%	\$ 173	3%	\$ 194	3%
ግብርና ሚኒስቴር/ሰጠው ስራ ሪፖርት (AE)	3,082	1	-	-	63	2	3,019	98
ግብርና ሚኒስቴር ስራ ሪፖርት (CON)	101,062	19	60,255	60	155	-	40,652	40
የግብርና ሚኒስቴር ስራ ሪፖርት (CS)	80,647	15	4,741	6	720	1	75,186	93
ግብርና ሚኒስቴር ስራ ሪፖርት ስራ ሪፖርት								
ግብርና ሚኒስቴር ስራ ሪፖርት (MC)	22,905	4	11,875	52	3,146	14	7,884	34
ግብርና ሚኒስቴር ስራ ሪፖርት (PO)	38,676	7	13,976	36	218	1	24,482	63
ግብርና ሚኒስቴር ስራ ሪፖርት ስራ ሪፖርት (SC)	286,520	53	154,957	54	1,579	1	129,984	45
ጠቅላይ ልማት	\$539,358	100%	\$251,903	47%	\$ 6,054	1%	\$281,401	52%

ግብርና ለግብርና ማህተም ማረጋገጫ ስልጠና “ጠቅላይ ልማት ሚኒስቴር ለግብርና ማህተም ማረጋገጫ ስልጠና - ለግብርና ማህተም ማረጋገጫ ስልጠና” ዲሞኒስትሬሽን ስልጠና ለግብርና ማህተም ማረጋገጫ ስልጠና

ጠቅላይ ልማት ሚኒስቴር ለግብርና ማህተም ማረጋገጫ ስልጠና 2017/18



ግብርና ለግብርና ማህተም ማረጋገጫ ስልጠና - ግብርና ማህተም ማረጋገጫ ስልጠና 2017/18

ግብርና ማህተም ማረጋገጫ ስልጠና	ግብርና ማህተም ማረጋገጫ ስልጠና		Δጠረጴዛ		ጠቅላይ		ግብር	
ግብርና ማህተም ማረጋገጫ ስልጠና (AC)	135	5%	128	95%	2	1%	5	4%
ግብርና ማህተም ማረጋገጫ ስልጠና (AE)	29	1	-	-	2	7	27	93
ግብርና ማህተም ማረጋገጫ ስልጠና (CON)	15	1	10	67	1	7	4	27
ግብርና ማህተም ማረጋገጫ ስልጠና (CS)	687	27	103	15	11	2	573	83
ግብርና ማህተም ማረጋገጫ ስልጠና ለግብርና ማህተም ማረጋገጫ ስልጠና								
ግብርና ማህተም ማረጋገጫ ስልጠና (MC)	101	4	49	49	14	14	38	38
ግብርና ማህተም ማረጋገጫ ስልጠና (PO)	735	29	343	47	5	1	387	53
ግብርና ማህተም ማረጋገጫ ስልጠና (SC)	861	34	73	8	30	3	758	88
ጠቅላይ	2,563	100%	706	28%	65	3%	1,792	70%

2016/17

ግብርና ማህተም ማረጋገጫ ስልጠና	ግብርና ማህተም ማረጋገጫ ስልጠና		Δጠረጴዛ		ጠቅላይ		ግብር	
ግብርና ማህተም ማረጋገጫ ስልጠና (AC)	144	6%	130	90%	1	1%	13	9%
ግብርና ማህተም ማረጋገጫ ስልጠና (AE)	34	1	3	9	3	9	28	82
ግብርና ማህተም ማረጋገጫ ስልጠና (CON)	23	1	16	70	4	17	3	-
ግብርና ማህተም ማረጋገጫ ስልጠና (CS)	403	16	23	6	2	-	378	94
ግብርና ማህተም ማረጋገጫ ስልጠና ለግብርና ማህተም ማረጋገጫ ስልጠና								
ግብርና ማህተም ማረጋገጫ ስልጠና (MC)	128	5	80	63	24	19	24	19
ግብርና ማህተም ማረጋገጫ ስልጠና (PO)	709	29	338	48	4	1	367	52
ግብርና ማህተም ማረጋገጫ ስልጠና (SC)	1,009	41	134	13	19	2	856	85
ጠቅላይ	2,450	100%	724	30%	57	2%	1,669	68%

ጠቅላይ ልብ ወለድ

የግንባታ ስራ ለገንዘብ ጠቅላይ ልብ ወለድ ለማድረግ የሚያስችሉ የግንባታ ስራ ደረጃዎች

2. የግንባታ ስራ ለገንዘብ ጠቅላይ ልብ ወለድ

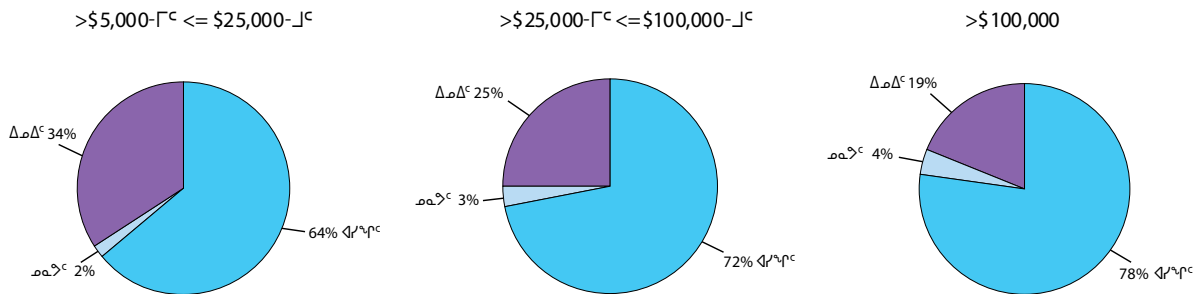
ይህ የግንባታ ስራ ለገንዘብ ጠቅላይ ልብ ወለድ ለማድረግ የሚያስችሉ የግንባታ ስራ ደረጃዎች ለገንዘብ ጠቅላይ ልብ ወለድ ለማድረግ የሚያስችሉ የግንባታ ስራ ደረጃዎች ናቸው።

- ለገንዘብ ጠቅላይ ልብ ወለድ > \$5,000-ገር <=\$25,000-ገር
- ለገንዘብ ጠቅላይ ልብ ወለድ >\$25,000-ገር <=\$100,000-ገር
- ለገንዘብ ጠቅላይ ልብ ወለድ >\$100,000.

ግንባታ ስራ ለገንዘብ ጠቅላይ ልብ ወለድ ለማድረግ የሚያስችሉ የግንባታ ስራ ደረጃዎች ለገንዘብ ጠቅላይ ልብ ወለድ ለማድረግ የሚያስችሉ የግንባታ ስራ ደረጃዎች ናቸው።

ግንባታ ስራ ለገንዘብ ጠቅላይ ልብ ወለድ ለማድረግ የሚያስችሉ የግንባታ ስራ ደረጃዎች ለገንዘብ ጠቅላይ ልብ ወለድ ለማድረግ የሚያስችሉ የግንባታ ስራ ደረጃዎች ናቸው።

ግንባታ ስራ ለገንዘብ ጠቅላይ ልብ ወለድ - የግንባታ ስራ ደረጃዎች ለገንዘብ ጠቅላይ ልብ ወለድ ለማድረግ የሚያስችሉ የግንባታ ስራ ደረጃዎች
2017/18



ግንባታ ስራ ለገንዘብ ጠቅላይ ልብ ወለድ - የግንባታ ስራ ደረጃዎች ለገንዘብ ጠቅላይ ልብ ወለድ ለማድረግ የሚያስችሉ የግንባታ ስራ ደረጃዎች

2017/18

የግንባታ ስራ ደረጃ	ግንባታ ስራ	ግንባታ ስራ	ግንባታ ስራ	ግንባታ ስራ	ግንባታ ስራ	
>\$5,000-ገር <=\$25,000-ገር	1,126	44%	382	34%	724	64%
>\$25,000-ገር <=\$100,000-ገር	889	35	222	25	642	72
>\$100,000	548	21	102	19	426	78
ጠቅላይ	2,563	100%	706	28%	1,792	70%

2016/17

የግንባታ ስራ ደረጃ	ግንባታ ስራ	ግንባታ ስራ	ግንባታ ስራ	ግንባታ ስራ	ግንባታ ስራ	
>\$5,000-ገር <=\$25,000-ገር	1,101	45%	368	33%	718	65%
>\$25,000-ገር <=\$100,000-ገር	742	30	237	32	487	66
>\$100,000	607	25	119	20	464	76
ጠቅላይ	2,450	100%	724	30%	1,669	68%

2015/16

የግንባታ ስራ ደረጃ	ግንባታ ስራ	ግንባታ ስራ	ግንባታ ስራ	ግንባታ ስራ	ግንባታ ስራ	
>\$5,000-ገር <=\$25,000-ገር	891	45%	344	39%	500	56%
>\$25,000-ገር <=\$100,000-ገር	612	31	169	28	405	66
>\$100,000	475	24	110	23	342	72
ጠቅላይ	1,978	100%	623	31%	1,247	63%

ገቢዎች ሪፖርት ላይ ያለው ለውጥ ምን ያህል ነው? የግብርና ስራ ለገቢዎች ሪፖርት ላይ ያለው ለውጥ ምን ያህል ነው? የግብርና ስራ ለገቢዎች ሪፖርት ላይ ያለው ለውጥ ምን ያህል ነው?

የግብርና ስራ ለገቢዎች ሪፖርት ላይ ያለው ለውጥ ምን ያህል ነው?

	የግብርና ስራ ለገቢዎች ሪፖርት ላይ ያለው ለውጥ ምን ያህል ነው?	የግብርና ስራ ለገቢዎች ሪፖርት ላይ ያለው ለውጥ ምን ያህል ነው?
>\$5,000-ፍር <=\$25,000-ፍር	38%	62%
>\$25,000-ፍር <=\$100,000-ፍር	32%	68%
>\$100,000	25%	75%

- የግብርና ስራ ለገቢዎች ሪፖርት ላይ ያለው ለውጥ ምን ያህል ነው? የግብርና ስራ ለገቢዎች ሪፖርት ላይ ያለው ለውጥ ምን ያህል ነው?
- 35% ለገቢዎች ሪፖርት ላይ ያለው ለውጥ ምን ያህል ነው? የግብርና ስራ ለገቢዎች ሪፖርት ላይ ያለው ለውጥ ምን ያህል ነው?
- 21% ለገቢዎች ሪፖርት ላይ ያለው ለውጥ ምን ያህል ነው? የግብርና ስራ ለገቢዎች ሪፖርት ላይ ያለው ለውጥ ምን ያህል ነው?

የግብርና ስራ ለገቢዎች ሪፖርት ላይ ያለው ለውጥ ምን ያህል ነው?

- ለገቢዎች ሪፖርት ላይ ያለው ለውጥ ምን ያህል ነው? የግብርና ስራ ለገቢዎች ሪፖርት ላይ ያለው ለውጥ ምን ያህል ነው?
- ለገቢዎች ሪፖርት ላይ ያለው ለውጥ ምን ያህል ነው? የግብርና ስራ ለገቢዎች ሪፖርት ላይ ያለው ለውጥ ምን ያህል ነው?
- ለገቢዎች ሪፖርት ላይ ያለው ለውጥ ምን ያህል ነው? የግብርና ስራ ለገቢዎች ሪፖርት ላይ ያለው ለውጥ ምን ያህል ነው?

የግብርና ስራ ለገቢዎች ሪፖርት ላይ ያለው ለውጥ ምን ያህል ነው?

የግብርና ስራ ለገቢዎች ሪፖርት ላይ ያለው ለውጥ ምን ያህል ነው?	የግብርና ስራ ለገቢዎች ሪፖርት ላይ ያለው ለውጥ ምን ያህል ነው?	የግብርና ስራ ለገቢዎች ሪፖርት ላይ ያለው ለውጥ ምን ያህል ነው?	የግብርና ስራ ለገቢዎች ሪፖርት ላይ ያለው ለውጥ ምን ያህል ነው?	የግብርና ስራ ለገቢዎች ሪፖርት ላይ ያለው ለውጥ ምን ያህል ነው?	የግብርና ስራ ለገቢዎች ሪፖርት ላይ ያለው ለውጥ ምን ያህል ነው?	የግብርና ስራ ለገቢዎች ሪፖርት ላይ ያለው ለውጥ ምን ያህል ነው?	የግብርና ስራ ለገቢዎች ሪፖርት ላይ ያለው ለውጥ ምን ያህል ነው?
2017/18	2563	706	28%	65	3%	1792	70%
2016/17	2450	724	30%	57	2%	1669	68%
2015/16	1978	623	31%	108	5%	1247	63%
2014/15	2002	567	28%	65	3%	1370	68%
2013/14	1909	563	29%	58	3%	1288	67%
2012/13	1814	533	29%	72	4%	1209	67%
2011/12	1880	654	35%	76	4%	1150	61%
2010/11	1822	637	35%	121	7%	1064	58%
2009/10	1783	584	33%	177	10%	1022	57%
2008/09	1520	545	36%	150	10%	826	54%
2007/08	1442	534	37%	112	8%	796	55%
2006/07	1053	410	39%	63	6%	796	76%

12-ኛው የግብርና ስራ ለገቢዎች ሪፖርት ላይ ያለው ለውጥ ምን ያህል ነው? 32.5% 5.4% 61.91%

ጋምታ አገልግሎት ለጥሬ ምርት ማምረቻዎች ለሚከተሉት ልማት ተቋማት ለሚሰጡት ማህተም ልማት - ለጋምታ አገልግሎት ለሚሰጡት ልማት ተቋማት ለሚከተሉት ልማት ተቋማት ለሚሰጡት ማህተም ልማት

2017/18

የጋምታ አገልግሎት	ጋምታ አገልግሎት		ልማት		ጠቃሚ		አጠቃላይ	
	ጠቅላይ	ኃይማኖት	ጠቅላይ	ኃይማኖት	ጠቅላይ	ኃይማኖት	ጠቅላይ	ኃይማኖት
የቤሽራሪን ጋምታ አገልግሎት (AC)	60	9%	56	93%	-	-%	4	7%
የጋምታ አገልግሎት/የኃይማኖት ጋምታ አገልግሎት (AE)	15	2	-	-	1	7	14	93
የጋምታ አገልግሎት ለጋምታ አገልግሎት (CS)	306	44	32	10	6	2	268	88
የጋምታ አገልግሎት								
የጋምታ አገልግሎት ለጋምታ አገልግሎት (MC)	32	5	13	41	3	9	16	50
የጋምታ አገልግሎት ለጋምታ አገልግሎት (SC)	284	41	21	7	14	5	249	88
ከጋምታ አገልግሎት	697	100%	122	18%	24	3%	551	79%

2016/17

የጋምታ አገልግሎት	ጋምታ አገልግሎት		ልማት		ጠቃሚ		አጠቃላይ	
	ጠቅላይ	ኃይማኖት	ጠቅላይ	ኃይማኖት	ጠቅላይ	ኃይማኖት	ጠቅላይ	ኃይማኖት
የቤሽራሪን ጋምታ አገልግሎት (AC)	68	12%	61	90%	-	-%	7	10%
የጋምታ አገልግሎት/የኃይማኖት ጋምታ አገልግሎት (AE)	14	2	1	7	3	21	10	71
የጋምታ አገልግሎት ለጋምታ አገልግሎት (CS)	147	26	12	8	2	1	133	90
የጋምታ አገልግሎት								
የጋምታ አገልግሎት ለጋምታ አገልግሎት (MC)	57	10	43	75	7	12	7	12
የጋምታ አገልግሎት ለጋምታ አገልግሎት (SC)	275	49	28	10	6	2	241	88
ከጋምታ አገልግሎት	561	100%	145	26%	18	3%	398	71%

2015/16

የጋምታ አገልግሎት	ጋምታ አገልግሎት		ልማት		ጠቃሚ		አጠቃላይ	
	ጠቅላይ	ኃይማኖት	ጠቅላይ	ኃይማኖት	ጠቅላይ	ኃይማኖት	ጠቅላይ	ኃይማኖት
የቤሽራሪን ጋምታ አገልግሎት (AC)	60	13%	52	87%	1	2%	7	12%
የጋምታ አገልግሎት/የኃይማኖት ጋምታ አገልግሎት (AE)	3	1	-	-	-	-	3	100
የጋምታ አገልግሎት ለጋምታ አገልግሎት (CS)	162	34	13	8	8	5	141	87
የጋምታ አገልግሎት								
የጋምታ አገልግሎት ለጋምታ አገልግሎት (MC)	42	9	21	50	9	21	12	29
የጋምታ አገልግሎት ለጋምታ አገልግሎት (SC)	206	44	16	8	18	9	172	83
ከጋምታ አገልግሎት	473	100%	102	22%	36	8%	335	71%

በጋምታ አገልግሎት ለሚሰጡት ልማት ተቋማት ለሚከተሉት ልማት ተቋማት ለሚሰጡት ማህተም ልማት ለጋምታ አገልግሎት ለሚሰጡት ልማት ተቋማት ለሚከተሉት ልማት ተቋማት ለሚሰጡት ማህተም ልማት

የጋምታ አገልግሎት ለሚሰጡት ልማት ተቋማት ለሚከተሉት ልማት ተቋማት ለሚሰጡት ማህተም ልማት ለጋምታ አገልግሎት ለሚሰጡት ልማት ተቋማት ለሚከተሉት ልማት ተቋማት ለሚሰጡት ማህተም ልማት ለጋምታ አገልግሎት ለሚሰጡት ልማት ተቋማት ለሚከተሉት ልማት ተቋማት ለሚሰጡት ማህተም ልማት

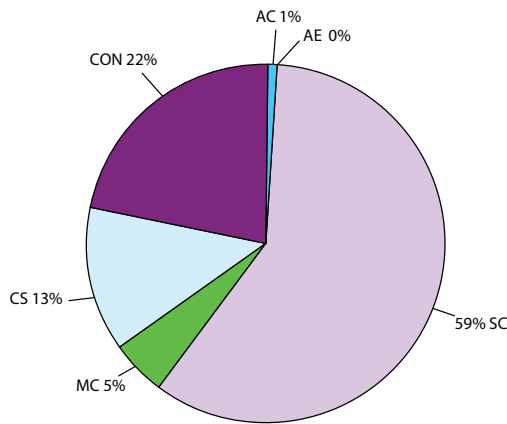
የጋምታ አገልግሎት ለሚሰጡት ልማት ተቋማት ለሚከተሉት ልማት ተቋማት ለሚሰጡት ማህተም ልማት ለጋምታ አገልግሎት ለሚሰጡት ልማት ተቋማት ለሚከተሉት ልማት ተቋማት ለሚሰጡት ማህተም ልማት

የጋምታ አገልግሎት ለሚሰጡት ልማት ተቋማት ለሚከተሉት ልማት ተቋማት ለሚሰጡት ማህተም ልማት ለጋምታ አገልግሎት ለሚሰጡት ልማት ተቋማት ለሚከተሉት ልማት ተቋማት ለሚሰጡት ማህተም ልማት

ለሥራ ለማድረግ የሚያስፈልጉ ስራዎችን ማሳካት

ጥቅምተኛነት ለሥራ ለማድረግ የሚያስፈልጉ ስራዎችን ማሳካት

ወደፊት ለሚመለከት ስራዎችን ማሳካት ለሥራ ለማድረግ የሚያስፈልጉ ስራዎችን ማሳካት ለሥራ ለማድረግ የሚያስፈልጉ ስራዎችን ማሳካት



ስራዎችን ማሳካት ለሥራ ለማድረግ የሚያስፈልጉ ስራዎችን ማሳካት ለሥራ ለማድረግ የሚያስፈልጉ ስራዎችን ማሳካት

ስራዎችን ማሳካት ለሥራ ለማድረግ የሚያስፈልጉ ስራዎችን ማሳካት	2017/18		2016/17		2015/16	
ስራዎችን ማሳካት ለሥራ ለማድረግ የሚያስፈልጉ ስራዎችን ማሳካት (AC)	\$ 2,843	1%	\$ 1,312	-%	\$ 2,023	1%
ስራዎችን ማሳካት ለሥራ ለማድረግ የሚያስፈልጉ ስራዎችን ማሳካት (AE)	2,129	-	13,198	5	6,121	2
ስራዎችን ማሳካት ለሥራ ለማድረግ የሚያስፈልጉ ስራዎችን ማሳካት (CON)	101,061	22	104,087	36	51,524	15
ስራዎችን ማሳካት ለሥራ ለማድረግ የሚያስፈልጉ ስራዎችን ማሳካት (CS)	61,032	13	34,479	12	37,662	11
ስራዎችን ማሳካት ለሥራ ለማድረግ የሚያስፈልጉ ስራዎችን ማሳካት (MC)	20,989	5	15,779	5	5,443	2
ስራዎችን ማሳካት ለሥራ ለማድረግ የሚያስፈልጉ ስራዎችን ማሳካት (SC)	266,084	59	124,178	42	232,998	69
ስራዎችን ማሳካት ለሥራ ለማድረግ የሚያስፈልጉ ስራዎችን ማሳካት	\$ 454,138	100%	\$ 293,033	100%	\$ 335,771	100%

በዚህ ደረጃ ስራዎችን ማሳካት ለሥራ ለማድረግ የሚያስፈልጉ ስራዎችን ማሳካት ለሥራ ለማድረግ የሚያስፈልጉ ስራዎችን ማሳካት

ስራዎችን ማሳካት ለሥራ ለማድረግ የሚያስፈልጉ ስራዎችን ማሳካት ለሥራ ለማድረግ የሚያስፈልጉ ስራዎችን ማሳካት

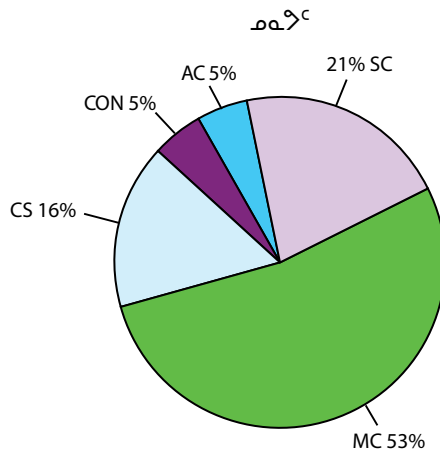
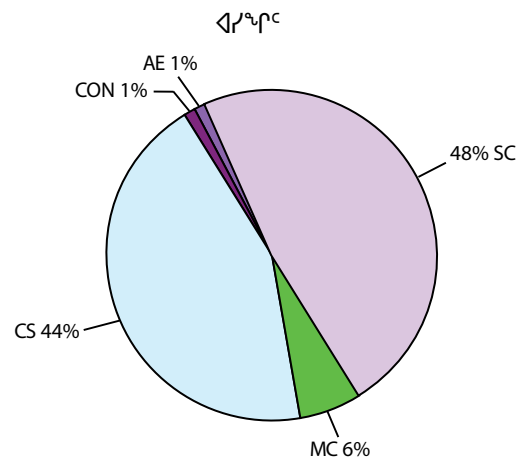
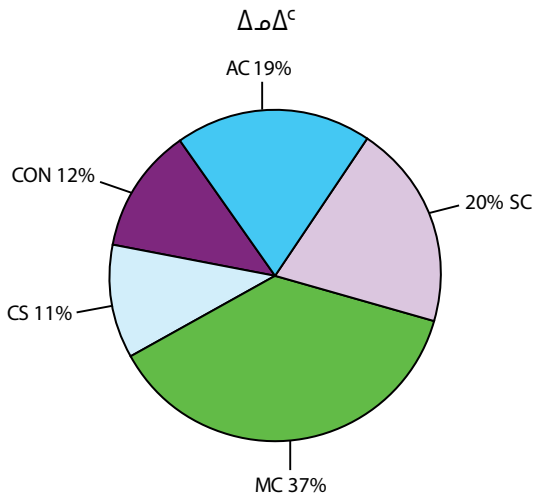
ስራዎችን ማሳካት ለሥራ ለማድረግ የሚያስፈልጉ ስራዎችን ማሳካት ለሥራ ለማድረግ የሚያስፈልጉ ስራዎችን ማሳካት

ስራዎችን ማሳካት ለሥራ ለማድረግ የሚያስፈልጉ ስራዎችን ማሳካት ለሥራ ለማድረግ የሚያስፈልጉ ስራዎችን ማሳካት

ገቢያዊ ሥራ > \$100,000 ፋይናንሻል ሥራ - የገቢያዊ ሥራ

ገቢያዊ ሥራው “ገቢያዊ ሥራ ለገቢያዊ ሥራ የሚገኙ ስራዎች - ለገቢያዊ ሥራ ፋይናንሻል ሥራ ለገቢያዊ ሥራ > \$100,000 - ለገቢያዊ ሥራ ለገቢያዊ ሥራ” ለገቢያዊ ሥራ ገቢያዊ ሥራ ለገቢያዊ ሥራ ለገቢያዊ ሥራ > \$100,000 ለገቢያዊ ሥራ ለገቢያዊ ሥራ ለገቢያዊ ሥራ

ገቢያዊ ሥራ ለገቢያዊ ሥራ የሚገኙ ስራዎች - ፋይናንሻል ሥራ ለገቢያዊ ሥራ > \$100,000 ለገቢያዊ ሥራ ለገቢያዊ ሥራ ለገቢያዊ ሥራ 2017/18



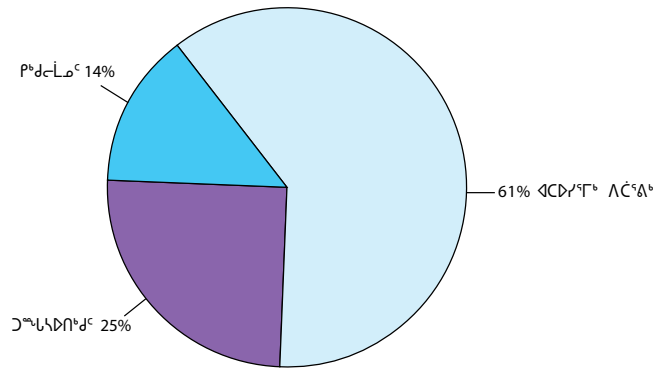
ገቢያዊ ሥራ ለገቢያዊ ሥራ የሚገኙ ስራዎች - ፋይናንሻል ሥራ ለገቢያዊ ሥራ > \$100,000 - ለገቢያዊ ሥራ ለገቢያዊ ሥራ 2017/18

የገቢያዊ ሥራ	ገቢያዊ ሥራ		ገቢያዊ ሥራ		ገቢያዊ ሥራ		ፋይናንሻል ሥራ	
የገቢያዊ ሥራ ፋይናንሻል ሥራ (AC)	17	4%	16	94%	1	6%	-	-%
የገቢያዊ ሥራ ፋይናንሻል ሥራ (AE)	5	1	-	-	-	-	5	100
ገቢያዊ ሥራ (CON)	15	3	10	67	1	7	4	27
የገቢያዊ ሥራ ፋይናንሻል ሥራ (CS)	180	37	9	5	3	2	168	93
ገቢያዊ ሥራ ፋይናንሻል ሥራ								
ገቢያዊ ሥራ ፋይናንሻል ሥራ (MC)	62	13	31	50	10	16	21	34
የገቢያዊ ሥራ ፋይናንሻል ሥራ (SC)	203	42	17	8	4	2	182	90
ጠቅላላ	482	100%	83	17%	19	4%	380	79%

ላምታ ዕድል ለሌሎች ለማድረግ ይረዳል ለሥራ ስሜት ለማድረግ ይረዳል

ላምታ ዕድል ለሌሎች ለማድረግ ይረዳል ለሥራ ስሜት ለማድረግ ይረዳል ለሥራ ስሜት ለማድረግ ይረዳል

ገጽ ፩
ላምታ ዕድል ለሌሎች ለማድረግ ይረዳል ለሥራ ስሜት ለማድረግ ይረዳል
- ላምታ ዕድል ለሌሎች ለማድረግ ይረዳል
2017/18



ላምታ ዕድል ለሌሎች ለማድረግ ይረዳል ለሥራ ስሜት ለማድረግ ይረዳል - ላምታ ዕድል

ዓመት	ግንባታ	ሌሎች	ገንባታ	አገልግሎት ለሰጪ	ሌሎች		
2017/18	229	32	14%	57	25%	140	61%
2016/17	226	60	27	53	23	113	50
2015/16	224	46	21	55	25	123	55

በዓመቱ 2017/18, ላምታ ዕድል ለሌሎች ለማድረግ ይረዳል ለሥራ ስሜት ለማድረግ ይረዳል ለሥራ ስሜት ለማድረግ ይረዳል

በዓመቱ 2016/17, ላምታ ዕድል ለሌሎች ለማድረግ ይረዳል ለሥራ ስሜት ለማድረግ ይረዳል ለሥራ ስሜት ለማድረግ ይረዳል

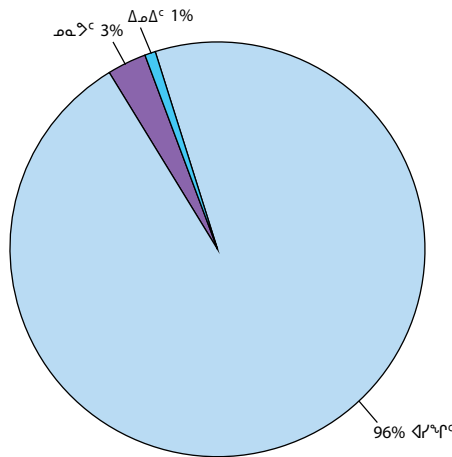
በዓመቱ 2015/16, ላምታ ዕድል ለሌሎች ለማድረግ ይረዳል ለሥራ ስሜት ለማድረግ ይረዳል ለሥራ ስሜት ለማድረግ ይረዳል

በዓመቱ ለላምታ ዕድል ለሌሎች ለማድረግ ይረዳል ለሥራ ስሜት ለማድረግ ይረዳል ለሥራ ስሜት ለማድረግ ይረዳል

ለሥራ ለማግኘት ስልጠና ለማድረግ የሚገቡ ሰዎች የሥራ ለማግኘት ስልጠና ለማድረግ

የሥራ ለማግኘት ስልጠና ለማድረግ የሚገቡ ሰዎች የሥራ ለማግኘት ስልጠና ለማድረግ

የሥራ ለማግኘት ስልጠና ለማድረግ የሚገቡ ሰዎች የሥራ ለማግኘት ስልጠና ለማድረግ



የሥራ ለማግኘት ስልጠና ለማድረግ የሚገቡ ሰዎች የሥራ ለማግኘት ስልጠና ለማድረግ

ዓመት	ጠቅላላ	ጋራ	ገቢ	ገቢ	ገቢ	ገቢ
2017/18	140	2	1%	4	3%	134
2016/17	113	4	4%	1	1%	108
2015/16	123	5	4%	5	4%	113

2017/18-ገ, ለሥራ ለማግኘት ስልጠና ለማድረግ የሚገቡ ሰዎች የሥራ ለማግኘት ስልጠና ለማድረግ

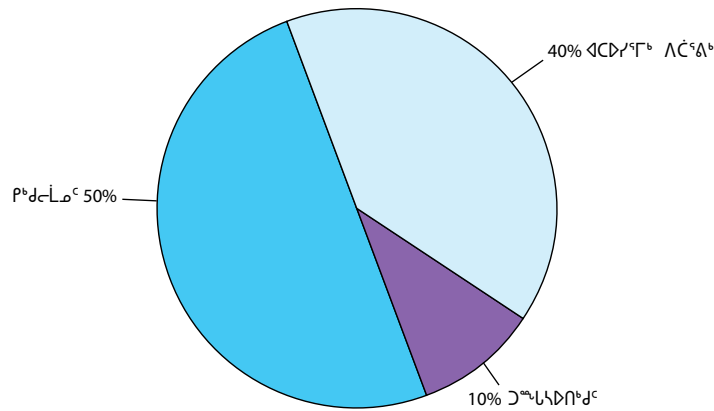
2016/17-ገ, ለሥራ ለማግኘት ስልጠና ለማድረግ የሚገቡ ሰዎች የሥራ ለማግኘት ስልጠና ለማድረግ

2015/16-ገ, ለሥራ ለማግኘት ስልጠና ለማድረግ የሚገቡ ሰዎች የሥራ ለማግኘት ስልጠና ለማድረግ

ለጥቅም ላይ የዋለውን ሥራ ለማስፈጸም የሚያስፈልጉትን ምንጭት

ጥቅም ላይ የዋለውን ሥራ ለማስፈጸም የሚያስፈልጉትን ምንጭት

መጋቢት ፳፯
ጥቅም ላይ የዋለውን ሥራ ለማስፈጸም የሚያስፈልጉትን ምንጭት
- ጥቅም ላይ የዋለውን ሥራ ለማስፈጸም የሚያስፈልጉትን ምንጭት
2017/18



ጥቅም ላይ የዋለውን ሥራ ለማስፈጸም የሚያስፈልጉትን ምንጭት - ጥቅም ላይ የዋለውን ሥራ ለማስፈጸም የሚያስፈልጉትን ምንጭት

ዓመት	ጥቅም ላይ የዋለውን ሥራ ለማስፈጸም የሚያስፈልጉትን ምንጭት	የሥራ ሰጪ	ጥቅም ላይ የዋለውን ሥራ ለማስፈጸም የሚያስፈልጉትን ምንጭት	ጥቅም ላይ የዋለውን ሥራ ለማስፈጸም የሚያስፈልጉትን ምንጭት	ጥቅም ላይ የዋለውን ሥራ ለማስፈጸም የሚያስፈልጉትን ምንጭት	ጥቅም ላይ የዋለውን ሥራ ለማስፈጸም የሚያስፈልጉትን ምንጭት	ጥቅም ላይ የዋለውን ሥራ ለማስፈጸም የሚያስፈልጉትን ምንጭት
2017/18	206	102	50%	21	10%	83	40%
2016/17	250	107	43	13	5	130	52
2015/16	266	98	37	15	6	153	58

2016/17-ገ, ለጥቅም ላይ የዋለውን ሥራ ለማስፈጸም የሚያስፈልጉትን ምንጭት ለማስፈጸም የሚያስፈልጉትን ምንጭት ለማስፈጸም የሚያስፈልጉትን ምንጭት

2015/16-ገ, ለጥቅም ላይ የዋለውን ሥራ ለማስፈጸም የሚያስፈልጉትን ምንጭት ለማስፈጸም የሚያስፈልጉትን ምንጭት ለማስፈጸም የሚያስፈልጉትን ምንጭት

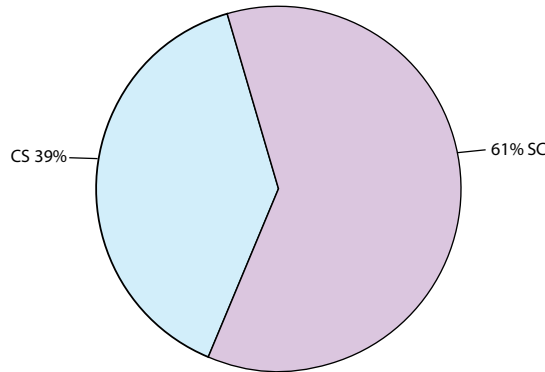
2017/18-ገ, ለጥቅም ላይ የዋለውን ሥራ ለማስፈጸም የሚያስፈልጉትን ምንጭት ለማስፈጸም የሚያስፈልጉትን ምንጭት ለማስፈጸም የሚያስፈልጉትን ምንጭት

ጥቅም ላይ የዋለውን ሥራ ለማስፈጸም የሚያስፈልጉትን ምንጭት ለማስፈጸም የሚያስፈልጉትን ምንጭት ለማስፈጸም የሚያስፈልጉትን ምንጭት

ለገዢዎች >\$100,000 የገንዘብ አገልግሎት ለሰጠው ለሌሎች አገልግሎቶች

የሌሎች አገልግሎቶች “መድኃኒት ሥራዎች ለሰጠው ለሌሎች አገልግሎቶች ለገዢዎች ከ\$100,000 የገንዘብ አገልግሎት ከሰጠው ለሌሎች አገልግሎቶች ለሰጠው ለሌሎች አገልግሎቶች

የሌሎች አገልግሎቶች ለሰጠው ለሌሎች አገልግሎቶች ከ\$100,000 የገንዘብ አገልግሎት ከሰጠው ለሌሎች አገልግሎቶች ለሰጠው ለሌሎች አገልግሎቶች
2017/18



የሌሎች አገልግሎቶች ለሰጠው ለሌሎች አገልግሎቶች ከ\$100,000 የገንዘብ አገልግሎት ከሰጠው ለሌሎች አገልግሎቶች ለሰጠው ለሌሎች አገልግሎቶች

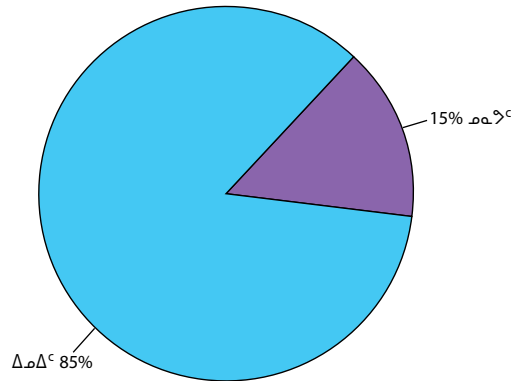
የሌሎች አገልግሎቶች ለሰጠው ለሌሎች አገልግሎቶች ከ\$100,000 የገንዘብ አገልግሎት ከሰጠው ለሌሎች አገልግሎቶች ለሰጠው ለሌሎች አገልግሎቶች	2017/18		2016/17		2015/16	
የገንዘብ አገልግሎት (AC)	-	0%	-	0%	-	0%
በገንዘብ አገልግሎት/የገንዘብ አገልግሎት (AE)	-	-	-	-	1	1
የገንዘብ አገልግሎት (CON)	-	-	-	-	-	-
የገንዘብ አገልግሎት ለሰጠው ለሌሎች አገልግሎቶች (CS)	30	39	48	38	15	10
የገንዘብ አገልግሎት ለሰጠው ለሌሎች አገልግሎቶች (MC)	-	-	-	-	-	-
ለሰጠው ለሌሎች አገልግሎቶች (SC)	47	61	78	62	127	89
ጠቅላላ	77	100%	126	100%	143	100%

የሌሎች አገልግሎቶች ለሰጠው ለሌሎች አገልግሎቶች ከ\$100,000 የገንዘብ አገልግሎት ከሰጠው ለሌሎች አገልግሎቶች ለሰጠው ለሌሎች አገልግሎቶች ለሰጠው ለሌሎች አገልግሎቶች

4. የኢትዮጵያ ፌዴራላዊ ዲሞክራሲያዊ ገቢዎች ሚኒስቴር የገቢዎች ሪፖርት

የገቢዎች ሚኒስቴር “ገቢዎች ሪፖርት ለገቢዎች ሚኒስቴር የገቢዎች ሪፖርት - የገቢዎች ሚኒስቴር - የገቢዎች ሚኒስቴር > \$25,000 ይኖራል <= \$100,000 - ለገቢዎች ሚኒስቴር ለገቢዎች ሚኒስቴር” ይጠቅም የገቢዎች ሚኒስቴር የገቢዎች ሚኒስቴር የገቢዎች ሚኒስቴር > \$25,000 ከዚህ በታች ደረጃ የገቢዎች ሚኒስቴር ለገቢዎች ሚኒስቴር የገቢዎች ሚኒስቴር <= \$100,000 ለገቢዎች ሚኒስቴር ለገቢዎች ሚኒስቴር ይጠቅም።

ገቢዎች ሪፖርት ለገቢዎች ሚኒስቴር የገቢዎች ሚኒስቴር ለገቢዎች ሚኒስቴር > \$25,000 ይኖራል <= \$100,000 ለገቢዎች ሚኒስቴር ለገቢዎች ሚኒስቴር 2017/18



ገቢዎች ሚኒስቴር የገቢዎች ሚኒስቴር ለገቢዎች ሚኒስቴር > \$25,000 ይኖራል <= \$100,000 ለገቢዎች ሚኒስቴር ለገቢዎች ሚኒስቴር (ርዕይስደድ)

የገቢዎች ሚኒስቴር	2017/18	2016/17	2015/16
ፈጣን ግብይት	\$3,655 85%	\$4,841 87%	\$3,764 71%
ሰራተኛዎች	645 15	720 13	1,564 29
ጠቅላይ	\$4,300 100%	\$5,561 100%	\$5,328 100%

ይህ የገቢዎች ሚኒስቴር የገቢዎች ሚኒስቴር ለገቢዎች ሚኒስቴር > \$25,000 ይኖራል <= \$100,000 የገቢዎች ሚኒስቴር ለገቢዎች ሚኒስቴር ለገቢዎች ሚኒስቴር ይጠቅም።

2017/18-፣ ይህ የገቢዎች ሚኒስቴር የገቢዎች ሚኒስቴር ለገቢዎች ሚኒስቴር > \$25,000 ይኖራል <= \$100,000 የገቢዎች ሚኒስቴር ለገቢዎች ሚኒስቴር ለገቢዎች ሚኒስቴር ይጠቅም።

2016/17-፣ ይህ የገቢዎች ሚኒስቴር የገቢዎች ሚኒስቴር ለገቢዎች ሚኒስቴር > \$25,000 ይኖራል <= \$100,000 የገቢዎች ሚኒስቴር ለገቢዎች ሚኒስቴር ለገቢዎች ሚኒስቴር ይጠቅም።

2015/16, ይህ የገቢዎች ሚኒስቴር የገቢዎች ሚኒስቴር ለገቢዎች ሚኒስቴር > \$25,000 ይኖራል <= \$100,000 የገቢዎች ሚኒስቴር ለገቢዎች ሚኒስቴር ለገቢዎች ሚኒስቴር ይጠቅም።

ይህ የገቢዎች ሚኒስቴር የገቢዎች ሚኒስቴር ለገቢዎች ሚኒስቴር ለገቢዎች ሚኒስቴር ለገቢዎች ሚኒስቴር ይጠቅም።

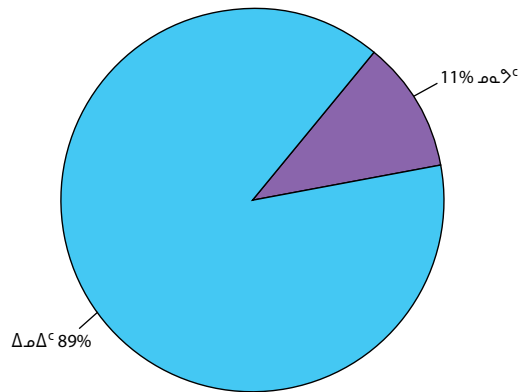
የገቢዎች ሚኒስቴር ለገቢዎች ሚኒስቴር ለገቢዎች ሚኒስቴር ለገቢዎች ሚኒስቴር ይጠቅም።

የገቢዎች ሚኒስቴር የገቢዎች ሚኒስቴር ለገቢዎች ሚኒስቴር ለገቢዎች ሚኒስቴር ይጠቅም።

ለሚጠይቁት > \$100,000, ወይም, ጥንቅቅኞችን

አዲስ ስርዓት “መድሃኛ ሥድራሽ ለመለየት ለሚያስፈልጉት ሁኔታዎች ምሳሌዎች - ጥንቅቅኞችን ለመለየት ለሚያስፈልጉት ሁኔታዎች > \$100,000 - ለደራሲያን ለመለየት” የሚያሳድሩት ሁኔታዎችን ለመለየት ለሚያስፈልጉት ሁኔታዎች ምሳሌዎችን ለመለየት ለሚያስፈልጉት ሁኔታዎች > \$100,000 ለደራሲያን ለመለየት.

መድሃኛ ሥድራሽ ለሚጠይቁት ወይም ጥንቅቅኞችን ለመለየት ለሚያስፈልጉት ሁኔታዎች > \$100,000 ለደራሲያን ለመለየት 2017/18



ለሚጠይቁት ወይም ጥንቅቅኞችን ለመለየት ለሚያስፈልጉት ሁኔታዎች > \$100,000 - ለደራሲያን ለመለየት

የወይን አይነት	2017/18		2016/17		2015/16	
ጥንቅቅኞችን ለመለየት ለሚያስፈልጉት ሁኔታዎች > \$100,000	41	89%	52	74%	54	76%
ጥንቅቅኞችን ለመለየት ለሚያስፈልጉት ሁኔታዎች > \$100,000 (ሌሎች)	5	11	18	26	17	24
ጠቅላላ	46	100%	70	100%	71	100%

2017/18-ገ, በደራሲያን 482 ግንዛቤዎች ለሚጠይቁት ሁኔታዎች ስርዓት >\$100,000 የሚያስፈልጉት, ለደራሲያን ግንዛቤዎች ስርዓት, 46 ግንዛቤዎችን ወይን አይነት ለመለየት ለሚያስፈልጉት ሁኔታዎች ስርዓት (10%). በደራሲያን 46 ለሚጠይቁት ሁኔታዎች, 41 ግንዛቤዎችን ወይን አይነት ለመለየት ለሚያስፈልጉት ሁኔታዎች ስርዓት (89%) ለደራሲያን 5 ግንዛቤዎችን ወይን አይነት ለመለየት ለሚያስፈልጉት ሁኔታዎች ስርዓት (11%).

2016/17-ገ, በደራሲያን 523 ግንዛቤዎች ለሚጠይቁት ሁኔታዎች ስርዓት >\$100,000 የሚያስፈልጉት, ለደራሲያን ግንዛቤዎች ስርዓት, 70 ደራሲያን 13% ግንዛቤዎችን ወይን አይነት ለመለየት ለሚያስፈልጉት ሁኔታዎች ስርዓት. በደራሲያን 70 ለሚጠይቁት ሁኔታዎች, 52 ደራሲያን 74% ግንዛቤዎችን ወይን አይነት ለመለየት ለሚያስፈልጉት ሁኔታዎች ስርዓት. በደራሲያን 18 ደራሲያን 26% ግንዛቤዎችን ወይን አይነት ለመለየት ለሚያስፈልጉት ሁኔታዎች ስርዓት.

2015/16-ገ, በደራሲያን 418 ግንዛቤዎች ለሚጠይቁት ሁኔታዎች ስርዓት >\$100,000 ለደራሲያን, ለደራሲያን ግንዛቤዎች ስርዓት, 71 ግንዛቤዎችን ወይን አይነት ለመለየት ለሚያስፈልጉት ሁኔታዎች ስርዓት (17%). ይህ ደራሲያን ለሚጠይቁት ሁኔታዎች ስርዓት ለደራሲያን ስርዓት ለሚያስፈልጉት ሁኔታዎች ስርዓት (54%) በደራሲያን 2014/15-ገ.

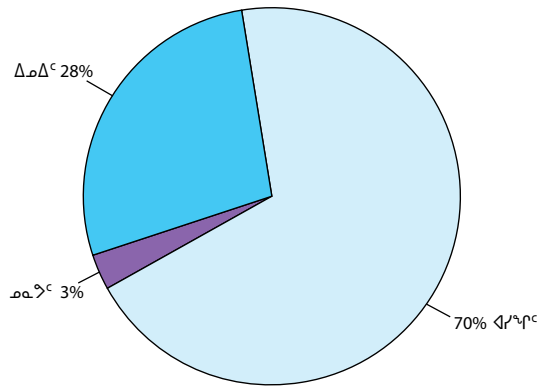
ፍትህም የሚጠበቅ ለሚጠበቁ ጥፋት ለማቆም ለሚጠበቁ ስልጠናዎች ለማካተት ለሚጠበቁ ጥፋት ለማቆም ለሚጠበቁ ስልጠናዎች ለማካተት

ጥፋትጥፋትን ለማረጋገጥ ለሚጠበቁ ጥፋት ለማቆም ለሚጠበቁ ስልጠናዎች ለማካተት ለሚጠበቁ ጥፋት ለማቆም ለሚጠበቁ ስልጠናዎች ለማካተት

ፍትህም የሚጠበቅ ለሚጠበቁ ጥፋት ለማቆም ለሚጠበቁ ስልጠናዎች ለማካተት ለሚጠበቁ ጥፋት ለማቆም ለሚጠበቁ ስልጠናዎች ለማካተት ለሚጠበቁ ጥፋት ለማቆም ለሚጠበቁ ስልጠናዎች ለማካተት

ጠጠሮች ስለሆነው “መደብ ሥራ ጥንቃቄጠፍተኛ ጠጠሮች፣ ጥንቃቄጠፍተኛ ጠጠሮች ፈቃድ ለጠጠሮች፣ ጥንቃቄጠፍተኛ ጠጠሮች ፈቃድ” ደረጃጠፍተኛ ጠጠሮች ጠጠሮች ፈቃድ ጥንቃቄጠፍተኛ ጠጠሮች ፈቃድ ለጠጠሮች፣ ጥንቃቄጠፍተኛ ጠጠሮች ፈቃድ ጥንቃቄጠፍተኛ ጠጠሮች ፈቃድ

መደብ ሥራ ጥንቃቄጠፍተኛ ጠጠሮች፣ ጥንቃቄጠፍተኛ ጠጠሮች ፈቃድ ለጠጠሮች፣ ጥንቃቄጠፍተኛ ጠጠሮች ፈቃድ 2017/18



	2017/18		2016/17	
ጠጠሮች	706	28%	724	30%
መደብ	65	3	57	2
ሆስፒታል	1,792	70	1,669	68
ጠጠሮች	2,563	101%	2,450	100%

ጠጠሮች ስለሆነው ጠጠሮች ለጠጠሮች፣ ጥንቃቄጠፍተኛ ጠጠሮች ፈቃድ 4.6% 2017/18-፡፡

ጥንቃቄጠፍተኛ ጠጠሮች ለጠጠሮች፣ ጥንቃቄጠፍተኛ ጠጠሮች ፈቃድ ሆስፒታል ጠጠሮች ፈቃድ 2%;

ጥንቃቄጠፍተኛ ጠጠሮች ለጠጠሮች፣ ጥንቃቄጠፍተኛ ጠጠሮች ፈቃድ መደብ ጠጠሮች ፈቃድ ሆስፒታል ጠጠሮች ፈቃድ 14%;

ጥንቃቄጠፍተኛ ጠጠሮች ለጠጠሮች፣ ጥንቃቄጠፍተኛ ጠጠሮች ፈቃድ ሆስፒታል ጠጠሮች ፈቃድ 7%.

ወደፊት ለሚመጣ ስምዎች

ለሥነ ምግባር

CGS	ወደፊት ለሚመጣ ስርዓት ለማረጋገጥ
CH	አጠቃላይ ስርዓት
EDT	ለሥነ ምግባርና ሕክምና ስርዓት ለማረጋገጥ
EDU	አጠቃላይ ስርዓት
EIA	ስርዓት ስርዓት
ENV	የሥነ ምግባርና ሕክምና ስርዓት
FS	አጠቃላይ ስርዓት
FIN	የሥነ ምግባርና ሕክምና ስርዓት
HLTH	የሥነ ምግባርና ሕክምና ስርዓት ስርዓት
JUS	ስርዓት ስርዓት

ለሥነ ምግባርና ሕክምና ስርዓት

AC	የሥነ ምግባርና ሕክምና ስርዓት
AE	የሥነ ምግባርና ሕክምና ስርዓት/ሥነ ምግባርና ሕክምና ስርዓት
CON	አጠቃላይ ስርዓት
CS	የሥነ ምግባርና ሕክምና ስርዓት ስርዓት
MC	የሥነ ምግባርና ሕክምና ስርዓት
PO	የሥነ ምግባርና ሕክምና ስርዓት
SC	ለሥነ ምግባርና ሕክምና ስርዓት ስርዓት

ለሥነ ምግባርና ሕክምና ስርዓት

IRFP	ለሥነ ምግባርና ሕክምና ስርዓት ስርዓት ስርዓት
IT	የሥነ ምግባርና ሕክምና ስርዓት ስርዓት
PRFP	የሥነ ምግባርና ሕክምና ስርዓት ስርዓት ስርዓት
PT	የሥነ ምግባርና ሕክምና ስርዓት ስርዓት ስርዓት
SA	የሥነ ምግባርና ሕክምና ስርዓት ስርዓት ስርዓት/ሥነ ምግባርና ሕክምና ስርዓት
SE	የሥነ ምግባርና ሕክምና ስርዓት ስርዓት ስርዓት ስርዓት
SS	የሥነ ምግባርና ሕክምና ስርዓት ስርዓት ስርዓት
SV	የሥነ ምግባርና ሕክምና ስርዓት ስርዓት ስርዓት ስርዓት