



# ᓄᓇᓂᓂ ᓂᓴᓂᓴᓂ

## ᐃᓴᓂᓴᓂᓴᓂᓴᓂ ᐱᓂᓂᓴᓂᓴᓂᓴᓂ ᓴᓂᓴᓂᓴᓂᓴᓂᓴᓂ ᓴᓂᓴᓂᓴᓂ

ᐃᓴᓂᓴᓂᓴᓂᓴᓂ  
ᓄᓇᓂᓂ ᓂᓴᓂᓴᓂᓴᓂ ᐱᓂᓂᓴᓂᓴᓂᓴᓂ  
Nunalingni Kavamatkunnilu Pivikhaqautikkut  
Department of Community and Government Services  
Ministère des Services communautaires et gouvernementaux

ᓴᓂᓴᓂᓴᓂᓴᓂᓴᓂ ᐃᓴᓂᓴᓂᓴᓂ 2018/19



### ገጽ

ለጥያቄ	3
የጥያቄው ዓይነት	3
ለጥያቄው ዓይነት	3
የጥያቄው ዓይነት	3
የጥያቄው ዓይነት	5
የጥያቄው ዓይነት	7
የጥያቄው ዓይነት	8
የጥያቄው ዓይነት	
1. የጥያቄው ዓይነት	9
2. የጥያቄው ዓይነት	15
3. የጥያቄው ዓይነት	33
4. የጥያቄው ዓይነት	46
5. የጥያቄው ዓይነት	50
6. የጥያቄው ዓይነት	52
7. የጥያቄው ዓይነት	53
8. የጥያቄው ዓይነት	55
የጥያቄው ዓይነት A: የጥያቄው ዓይነት	57



































የብድር አጠባበቅ ለገንዘብ አጠባበቅ (ርገጠኛ ገንዘብ ደንብ)

ዓመት	ገንዘብ \$	አጠቃላይ \$	አጠቃላይ %	ጠቅላይ \$	ጠቅላይ %	የብድር \$	የብድር %
2018/19	549,724	267,138	49%	7,665	1%	274,922	50%
2017/18	539,356	251,901	47%	6,053	1%	281,402	52%
2016/17	376,224	123,095	33%	11,703	3%	241,426	64%
2015/16	399,164	196,375	49%	11,241	3%	191,548	48%
2014/15	288,944	92,682	32%	11,487	4%	184,775	64%
2013/14	351,989	140,119	40%	36,187	10%	175,683	50%
2012/13	352,624	154,235	44%	34,435	10%	163,954	46%
2011/12	297,132	127,575	43%	12,176	4%	157,381	53%
2010/11	271,132	92,566	34%	18,553	7%	160,013	59%
2009/10	236,972	85,895	36%	23,825	10%	127,252	54%
2008/09	269,411	99,674	37%	18,660	7%	151,077	56%
2007/08	193,317	59,395	31%	16,371	8%	117,551	61%
2006/07	138,019	67,559	49%	8,347	6%	62,113	45%

13-ኛው ዓመት የገንዘብ አጠባበቅ ለገንዘብ አጠባበቅ 40.3% ጠቅላይ 5.7% የብድር 54%

የዓመት 13-ኛው የገንዘብ አጠባበቅ ለገንዘብ አጠባበቅ 32%-ኛው የብድር አጠባበቅ ለገንዘብ አጠባበቅ ለገንዘብ አጠባበቅ 40.3% የብድር አጠባበቅ ለገንዘብ አጠባበቅ 5.2% የብድር አጠባበቅ ለገንዘብ አጠባበቅ 5.7% የብድር አጠባበቅ ለገንዘብ አጠባበቅ 64% የብድር አጠባበቅ ለገንዘብ አጠባበቅ 54% የብድር አጠባበቅ ለገንዘብ አጠባበቅ.



























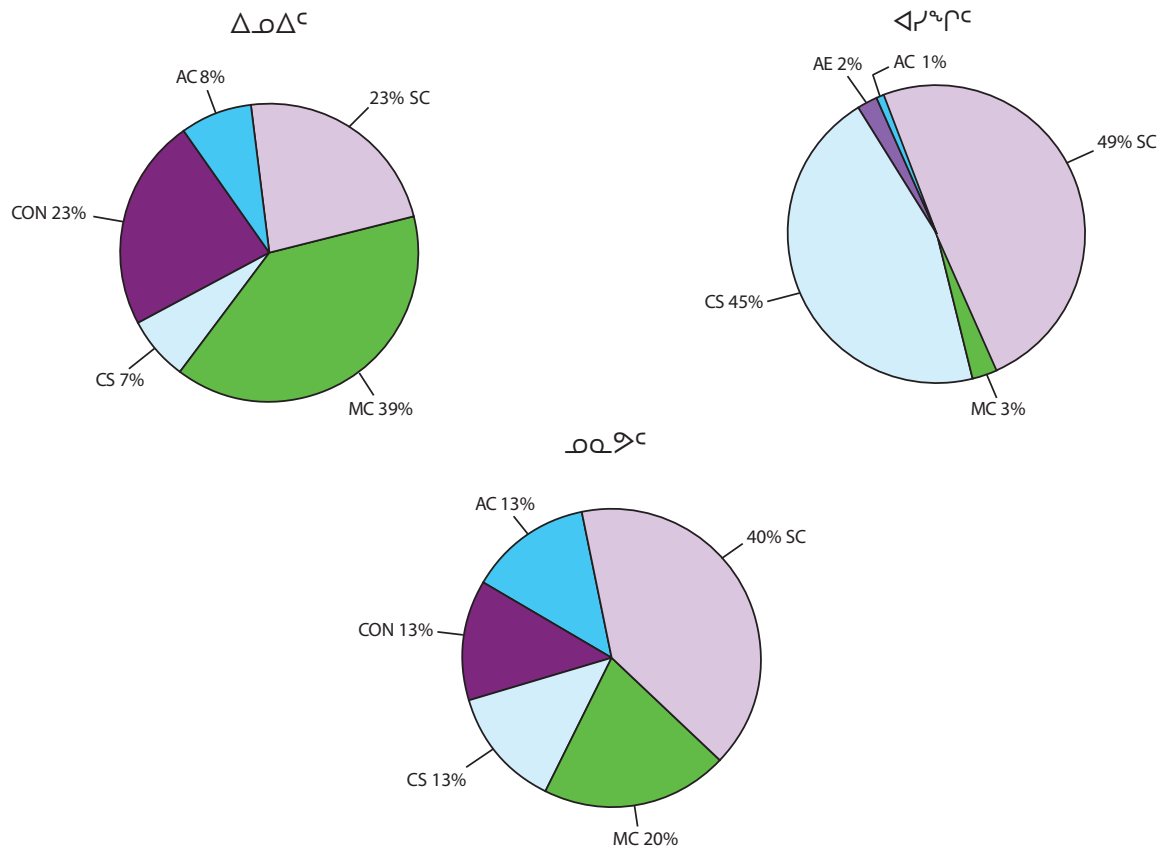




ለግብርና ልምድ ለአዲስ አበባ ከተማ አስተዳደር የግብርና ልምድ ለአዲስ አበባ ከተማ አስተዳደር

ላይኛው የግብርና ልምድ ለአዲስ አበባ ከተማ አስተዳደር የግብርና ልምድ ለአዲስ አበባ ከተማ አስተዳደር የግብርና ልምድ ለአዲስ አበባ ከተማ አስተዳደር

ወደፊት ለምላሽ ላይኛው የግብርና ልምድ ለአዲስ አበባ ከተማ አስተዳደር የግብርና ልምድ ለአዲስ አበባ ከተማ አስተዳደር



ላይኛው የግብርና ልምድ ለአዲስ አበባ ከተማ አስተዳደር የግብርና ልምድ ለአዲስ አበባ ከተማ አስተዳደር

2018/19

የግብርና ልምድ	ጋንታ/ሰው		ልዩ ልዩ		ወደፊት		ላይኛ	
የግብርና ልምድ ለአዲስ አበባ ከተማ አስተዳደር (AC)	10	2%	5	50%	2	20%	3	30%
የግብርና ልምድ ለአዲስ አበባ ከተማ አስተዳደር (AE)	10	2	-	-	-	-	10	100
የግብርና ልምድ ለአዲስ አበባ ከተማ አስተዳደር (CON)	16	3	14	88	2	13	-	-
የግብርና ልምድ ለአዲስ አበባ ከተማ አስተዳደር (CS)	232	40	4	2	2	1	226	97
የግብርና ልምድ ለአዲስ አበባ ከተማ አስተዳደር (MC)	41	7	24	59	3	7	14	34
የግብርና ልምድ ለአዲስ አበባ ከተማ አስተዳደር (SC)	267	46	14	5	6	2	247	93
ጠቅላይ	576	100%	61	11%	15	3%	500	87%













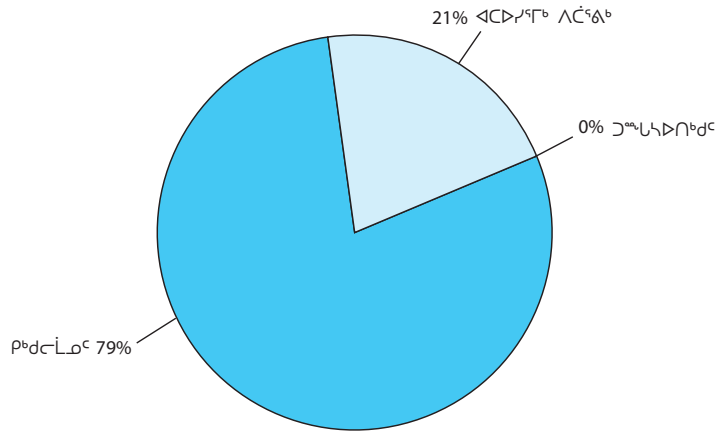






ለገቢዎች >\$100,000 ለገቢዎች ማህበራዊ ግብይት ስራ ለገቢዎች >\$100,000 ለገቢዎች ማህበራዊ ግብይት ስራ ለገቢዎች >\$100,000 ለገቢዎች ማህበራዊ ግብይት ስራ

**መድኃኒት ሥራ ገቢዎች ለገቢዎች ማህበራዊ ግብይት ስራ ለገቢዎች > \$100,000 ለገቢዎች ማህበራዊ ግብይት ስራ - ጥቅም አጠቃላይ 2018/19**



**ገቢዎች ለገቢዎች ማህበራዊ ግብይት ስራ ለገቢዎች > \$100,000 ለገቢዎች ማህበራዊ ግብይት ስራ - ጥቅም አጠቃላይ (ጥቅም አጠቃላይ)**

ዓመት	ገቢዎች	ገቢዎች ለገቢዎች ማህበራዊ ግብይት ስራ ለገቢዎች > \$100,000	መጠን	ገቢዎች ለገቢዎች ማህበራዊ ግብይት ስራ ለገቢዎች < \$100,000	መጠን	ገቢዎች ለገቢዎች ማህበራዊ ግብይት ስራ ለገቢዎች > \$100,000 ለገቢዎች ማህበራዊ ግብይት ስራ (ግብይት)	መጠን
2018/19	\$347,360	\$274,578	79%	\$71,213	21%	\$1,569	0%
2017/18	\$340,850	\$308,783	91%	\$28,335	8%	\$3,732	1%
2016/17	\$192,907	\$151,271	78%	\$38,048	20%	\$3,588	2%

ገቢዎች ለገቢዎች ማህበራዊ ግብይት ስራ ለገቢዎች >\$100,000 ለገቢዎች ማህበራዊ ግብይት ስራ ለገቢዎች >\$100,000 ለገቢዎች ማህበራዊ ግብይት ስራ

2018/19-ገቢዎች ለገቢዎች ማህበራዊ ግብይት ስራ ለገቢዎች >\$100,000 ለገቢዎች ማህበራዊ ግብይት ስራ ለገቢዎች >\$100,000 ለገቢዎች ማህበራዊ ግብይት ስራ

2017/18-ገቢዎች ለገቢዎች ማህበራዊ ግብይት ስራ ለገቢዎች >\$100,000 ለገቢዎች ማህበራዊ ግብይት ስራ ለገቢዎች >\$100,000 ለገቢዎች ማህበራዊ ግብይት ስራ

2016/17 ለገቢዎች ለገቢዎች ማህበራዊ ግብይት ስራ ለገቢዎች >\$100,000 ለገቢዎች ማህበራዊ ግብይት ስራ ለገቢዎች >\$100,000 ለገቢዎች ማህበራዊ ግብይት ስራ

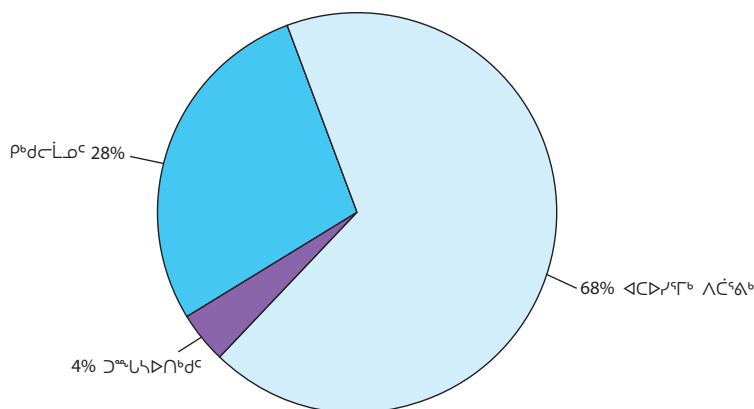
ገቢዎች ለገቢዎች ማህበራዊ ግብይት ስራ ለገቢዎች >\$100,000 ለገቢዎች ማህበራዊ ግብይት ስራ ለገቢዎች >\$100,000 ለገቢዎች ማህበራዊ ግብይት ስራ

2018/19-ገቢዎች ለገቢዎች ማህበራዊ ግብይት ስራ ለገቢዎች >\$100,000 ለገቢዎች ማህበራዊ ግብይት ስራ ለገቢዎች >\$100,000 ለገቢዎች ማህበራዊ ግብይት ስራ

ለፍላጎት ለሚያስፈልጉ ገንዘብ አገልግሎት ለሚሰጡ ልማት ለሚያስፈልጉ ገንዘብ አገልግሎት ለሚሰጡ ልማት

ላንጅቢንጅን መስሪያ ቤቅ ወደፊት ለሚመጡ ለፍላጎት ለሚያስፈልጉ ገንዘብ አገልግሎት ለሚሰጡ ልማት ለሚያስፈልጉ ገንዘብ አገልግሎት ለሚሰጡ ልማት

ወደፊት ለሚመጡ ለፍላጎት ለሚያስፈልጉ ገንዘብ አገልግሎት ለሚሰጡ ልማት ለሚያስፈልጉ ገንዘብ አገልግሎት ለሚሰጡ ልማት  
2018/19



ወደፊት ለሚመጡ ለፍላጎት ለሚያስፈልጉ ገንዘብ አገልግሎት ለሚሰጡ ልማት

ዓመት	ጠቅላላ	ደጋፊ	ገቢዎች	ሌሎች	ደጋፊ	ገቢዎች	ሌሎች
2018/19	267	76 (28%)	10 (4%)	181 (68%)	206	102 (50%)	83 (40%)
2017/18	250	107 (43%)	13 (5%)	130 (52%)	206	102 (50%)	83 (40%)

2018/19-ገና ወደፊት ለሚመጡ ለፍላጎት ለሚያስፈልጉ ገንዘብ አገልግሎት ለሚሰጡ ልማት ለሚያስፈልጉ ገንዘብ አገልግሎት ለሚሰጡ ልማት

2017/18-ገና ወደፊት ለሚመጡ ለፍላጎት ለሚያስፈልጉ ገንዘብ አገልግሎት ለሚሰጡ ልማት ለሚያስፈልጉ ገንዘብ አገልግሎት ለሚሰጡ ልማት

2016/17-ገና ወደፊት ለሚመጡ ለፍላጎት ለሚያስፈልጉ ገንዘብ አገልግሎት ለሚሰጡ ልማት ለሚያስፈልጉ ገንዘብ አገልግሎት ለሚሰጡ ልማት

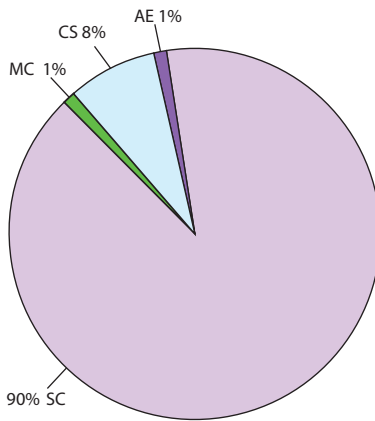
ላንጅቢንጅን መስሪያ ቤቅ 2016/17-ገና 2018/19-ገና ለፍላጎት ለሚያስፈልጉ ገንዘብ አገልግሎት ለሚሰጡ ልማት ለሚያስፈልጉ ገንዘብ አገልግሎት ለሚሰጡ ልማት



ለግብርና ጥናት ማዕከል ለግብርና ጥናት ክፍል ለግብርና ጥናት ክፍል

ላይ ላይ ነበር ለግብርና ጥናት ማዕከል ለግብርና ጥናት ክፍል ለግብርና ጥናት ክፍል

ወይን ሥራ ማዕከል ለግብርና ጥናት ማዕከል ለግብርና ጥናት ክፍል ለግብርና ጥናት ክፍል



ወይን ሥራ ማዕከል ለግብርና ጥናት ማዕከል ለግብርና ጥናት ክፍል ለግብርና ጥናት ክፍል

(የወይን ሥራ)

መደብ	2018/19	2017/18	2016/17
የግብርና ጥናት ማዕከል (AC)	\$ - -%	\$ - -%	\$ - -%
በግብርና ጥናት ማዕከል (AE)	321 1	- -	- -
አጠቃላይ (CON)	- -	- -	- -
የግብርና ጥናት ማዕከል (CS)	5,256 8	9,428 35	10,619 31
የግብርና ጥናት ማዕከል (MC)	545 -	- -	- -
ለግብርና ጥናት ማዕከል (SC)	57,077 90	17,722 65	24,168 69
ከግብርና ጥናት ማዕከል	\$63,199 99%	\$27,150 100%	\$34,787 100%

2018/19-ፊር, የወይን ሥራ ማዕከል ለግብርና ጥናት ማዕከል ለግብርና ጥናት ክፍል ለግብርና ጥናት ክፍል











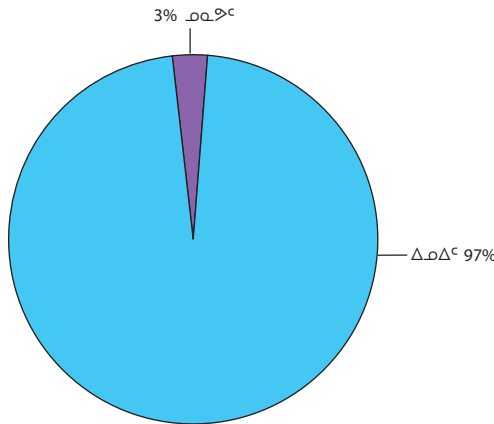
መግቢያ ለደብዳቤ

ሌሎች ጠቅላይ አገልግሎቶች ለማግኘት የሚያስፈልጉ ገቢዎች

ለገቢ አገልግሎቶች >\$100,000 ለመግቢያ ለማግኘት

ሌሎች ጠቅላይ አገልግሎቶች ለማግኘት የሚያስፈልጉ ገቢዎች > \$100,000 - ለደብዳቤ ለማግኘት የሚያስፈልጉ ገቢዎች ለማግኘት የሚያስፈልጉ ገቢዎች > \$100,000 ለመግቢያ ለማግኘት

ሌሎች ጠቅላይ አገልግሎቶች ለማግኘት የሚያስፈልጉ ገቢዎች >\$100,000 ለመግቢያ ለማግኘት



ለገቢ አገልግሎቶች ለማግኘት የሚያስፈልጉ ገቢዎች >\$100,000 - ለደብዳቤ ለማግኘት የሚያስፈልጉ ገቢዎች (የሌሎች ገቢዎች)

የገቢ አገልግሎት	2018/19		2017/18		2016/17	
ገቢ	\$157,883	97%	\$40,280	97%	\$27,959	83%
ሌሎች	4,053	3	1,406	3	5,786	17
ጠቅላይ	\$161,936	100%	\$41,686	100%	\$33,745	100%

በደብዳቤ ለማግኘት የሚያስፈልጉ ገቢዎች >\$100,000 የሚገኙበት ለደብዳቤ ለማግኘት የሚያስፈልጉ ገቢዎች ለማግኘት የሚያስፈልጉ ገቢዎች

2018/19-ገን, የጠቅላይ ገቢዎች ለማግኘት የሚያስፈልጉ ገቢዎች \$161,936,000 ለማግኘት የሚያስፈልጉ ገቢዎች ለማግኘት የሚያስፈልጉ ገቢዎች

2017/18-ገን, የጠቅላይ ገቢዎች ለማግኘት የሚያስፈልጉ ገቢዎች >\$100,000 የሚገኙበት ለደብዳቤ ለማግኘት የሚያስፈልጉ ገቢዎች ለማግኘት የሚያስፈልጉ ገቢዎች

2016/17-ገን, የጠቅላይ ገቢዎች ለማግኘት የሚያስፈልጉ ገቢዎች >\$100,000 የሚገኙበት ለደብዳቤ ለማግኘት የሚያስፈልጉ ገቢዎች ለማግኘት የሚያስፈልጉ ገቢዎች

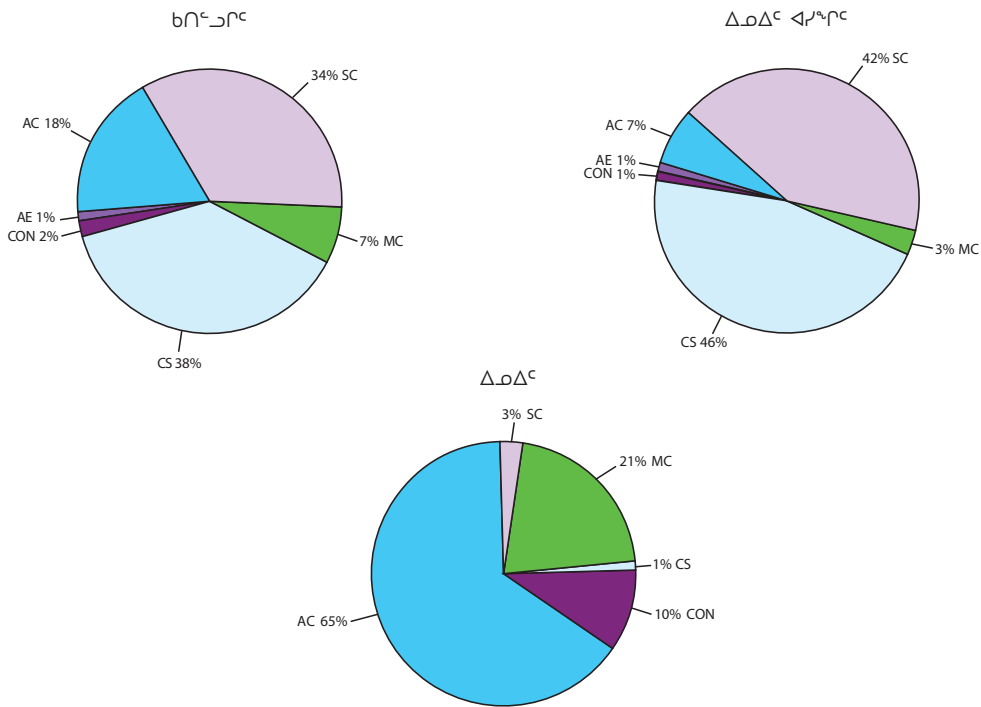
የሌሎች ገቢዎች (10) የሚገኙበት ለደብዳቤ ለማግኘት የሚያስፈልጉ ገቢዎች ለማግኘት የሚያስፈልጉ ገቢዎች ለማግኘት የሚያስፈልጉ ገቢዎች



### 5. ለዲፓሎም ለማግኘት

የሰነድ አይነት “መደቃር ሥፍራ ላይ ያሉ የጤና ልምድ ለመፍጠር ይረዳል” ለማግኘት ለሚያስፈልግበት የጤና ልምድ ለመፍጠር ይረዳል ለማግኘት ለሚያስፈልግበት የጤና ልምድ ለመፍጠር ይረዳል ለማግኘት ለሚያስፈልግበት የጤና ልምድ ለመፍጠር ይረዳል

መደቃር ሥፍራ  
 ጋራ የሚከተሉት ለዲፓሎም ለማግኘት ለሚያስፈልግበት የጤና ልምድ ለመፍጠር ይረዳል ለማግኘት ለሚያስፈልግበት የጤና ልምድ ለመፍጠር ይረዳል ለማግኘት ለሚያስፈልግበት የጤና ልምድ ለመፍጠር ይረዳል  
 2018/19



ጋራ የሚከተሉት ለዲፓሎም ለማግኘት ለሚያስፈልግበት የጤና ልምድ ለመፍጠር ይረዳል ለማግኘት ለሚያስፈልግበት የጤና ልምድ ለመፍጠር ይረዳል ለማግኘት ለሚያስፈልግበት የጤና ልምድ ለመፍጠር ይረዳል

#### 2018/19

የጤና ልምድ	bጎጋቦ		ሐገግ		ሐገግ	
የሥራ ላይ ለመገኘት (AC)	309	18%	211	68%	98	32%
በሰነድ ላይ ለመገኘት/የጤና ልምድ ለመፍጠር (AE)	19	1	-	-	19	100
ሰነድ ላይ ለመገኘት (CON)	39	2	31	79	8	21
የጤና ልምድ ለማግኘት ለሚያስፈልግበት የጤና ልምድ ለመፍጠር (CS)	663	38	4	1	659	99
ግራፊክ ሰነድ ላይ ለመገኘት ለሚያስፈልግበት የጤና ልምድ ለመፍጠር (MC)	115	7	70	61	45	39
ለሰነድ ላይ ለመገኘት ለሚያስፈልግበት የጤና ልምድ ለመፍጠር (SC)	602	34	10	2	592	98
<b>bጎጋቦ</b>	<b>1,747</b>	<b>100%</b>	<b>326</b>	<b>19%</b>	<b>1,421</b>	<b>81%</b>

**2017/18**

ክፍል/አይ.ቲ.ዲ.አይ. (AC)	ክፍል		ጠቅላይ		ጠቅላይ ለአይ.ቲ.ዲ.አይ.	
ክፍል/አይ.ቲ.ዲ.አይ. (AC)	394	22%	333	85%	61	15%
ጠቅላይ/የጠቅላይ ስራ ሰራተኛው (AE)	39	2	5	13	34	87
ጠቅላይ/የጠቅላይ ስራ ሰራተኛው (CON)	48	3	29	60	19	40
የጠቅላይ ስራ ሰራተኛው ለጠቅላይ ስራ ሰራተኛው (CS)	580	32	7	1	573	99
የጠቅላይ ስራ ሰራተኛው ለጠቅላይ ስራ ሰራተኛው (MC)	212	12	118	56	94	44
የጠቅላይ ስራ ሰራተኛው ለጠቅላይ ስራ ሰራተኛው (SC)	542	30	19	4	523	96
<b>ክፍል</b>	<b>1,815</b>	<b>100%</b>	<b>511</b>	<b>28%</b>	<b>1,304</b>	<b>72%</b>

**2016/17**

ክፍል/አይ.ቲ.ዲ.አይ. (AC)	ክፍል		ጠቅላይ		ጠቅላይ ለአይ.ቲ.ዲ.አይ.	
ክፍል/አይ.ቲ.ዲ.አይ. (AC)	348	18%	227	65%	121	35%
ጠቅላይ/የጠቅላይ ስራ ሰራተኛው (AE)	70	4	4	6	66	94
ጠቅላይ/የጠቅላይ ስራ ሰራተኛው (CON)	84	4	50	60	34	40
የጠቅላይ ስራ ሰራተኛው ለጠቅላይ ስራ ሰራተኛው (CS)	343	17	5	1	338	99
የጠቅላይ ስራ ሰራተኛው ለጠቅላይ ስራ ሰራተኛው (MC)	312	16	183	59	129	41
የጠቅላይ ስራ ሰራተኛው ለጠቅላይ ስራ ሰራተኛው (SC)	805	41	8	1	797	99
<b>ክፍል</b>	<b>1,962</b>	<b>100%</b>	<b>477</b>	<b>24%</b>	<b>1,485</b>	<b>76%</b>

በጠቅላይ ስራ ሰራተኛው ስልጠናው ላይ የተሳተፉት የጠቅላይ ስራ ሰራተኛው 76%-ው ለጠቅላይ ስራ ሰራተኛው ስልጠናው ላይ ተሳተፈው ሲገኙ 24% ስልጠናው ላይ ተሳተፈው አሉ።

የጠቅላይ ስራ ሰራተኛው ስልጠናው ላይ ተሳተፈው ሲገኙ ለጠቅላይ ስራ ሰራተኛው ስልጠናው 2006/07 ዓ.ም. 2012/13. 2013/14- ለጠቅላይ ስራ ሰራተኛው (16%) ስልጠናው ላይ ተሳተፈው ሲገኙ 7-ው. 2014/15- ለጠቅላይ ስራ ሰራተኛው ስልጠናው ላይ ተሳተፈው ሲገኙ 29%-ው. 2015/16- ለጠቅላይ ስራ ሰራተኛው ስልጠናው ላይ ተሳተፈው ሲገኙ ሲሆን።

የጠቅላይ ስራ ሰራተኛው ስልጠናው ላይ ተሳተፈው ሲገኙ ለጠቅላይ ስራ ሰራተኛው ስልጠናው 2016/17 ለጠቅላይ ስራ ሰራተኛው ስልጠናው ላይ ተሳተፈው ሲገኙ 29% ሲሆን፣ 2016/17 ዓ.ም. 2017/18 ለጠቅላይ ስራ ሰራተኛው ስልጠናው ላይ ተሳተፈው ሲገኙ 7% ሲሆን ሲሆን።

2018/19- ለጠቅላይ ስራ ሰራተኛው ስልጠናው ላይ ተሳተፈው ሲገኙ ለጠቅላይ ስራ ሰራተኛው ስልጠናው ላይ ተሳተፈው ሲገኙ 36% ሲሆን፣ ለጠቅላይ ስራ ሰራተኛው ስልጠናው ላይ ተሳተፈው ሲገኙ 4%-ው ሲሆን፣ ለጠቅላይ ስራ ሰራተኛው ስልጠናው ላይ ተሳተፈው ሲገኙ 9%-ው ሲሆን።















**ወደግር ሊዩሊኪ ጋራ**

**ላኩላላቸው**

---

CGS	ወደግር ሊዩሊኪ ለሰርባላቸው
CH	ሰርባላቸው
EDT	ሰርባላቸው ለሰርባላቸው
EDU	ሰርባላቸው
EIA	ሰርባላቸው ለሰርባላቸው
ENV	ሰርባላቸው
FS	ሰርባላቸው
FIN	ሰርባላቸው
HLTH	ሰርባላቸው ለሰርባላቸው
JUS	ሰርባላቸው

**ላኩላላቸው ለሰርባላቸው**

---

AC	ሰርባላቸው
AE	ሰርባላቸው/ሰርባላቸው
CON	ሰርባላቸው
CS	ሰርባላቸው ለሰርባላቸው
MC	ሰርባላቸው ለሰርባላቸው
PO	ሰርባላቸው
SC	ሰርባላቸው ለሰርባላቸው

**ላኩላላቸው**

---

IRFP	ሰርባላቸው ለሰርባላቸው
IT	ሰርባላቸው
PRFP	ሰርባላቸው ለሰርባላቸው
PT	ሰርባላቸው ለሰርባላቸው
SA	ሰርባላቸው ለሰርባላቸው/ሰርባላቸው
SE	ሰርባላቸው ለሰርባላቸው
SS	ሰርባላቸው ለሰርባላቸው
SV	ሰርባላቸው ለሰርባላቸው